

마음모아카드 PC승인 시스템 매뉴얼



- 제공기관용 -

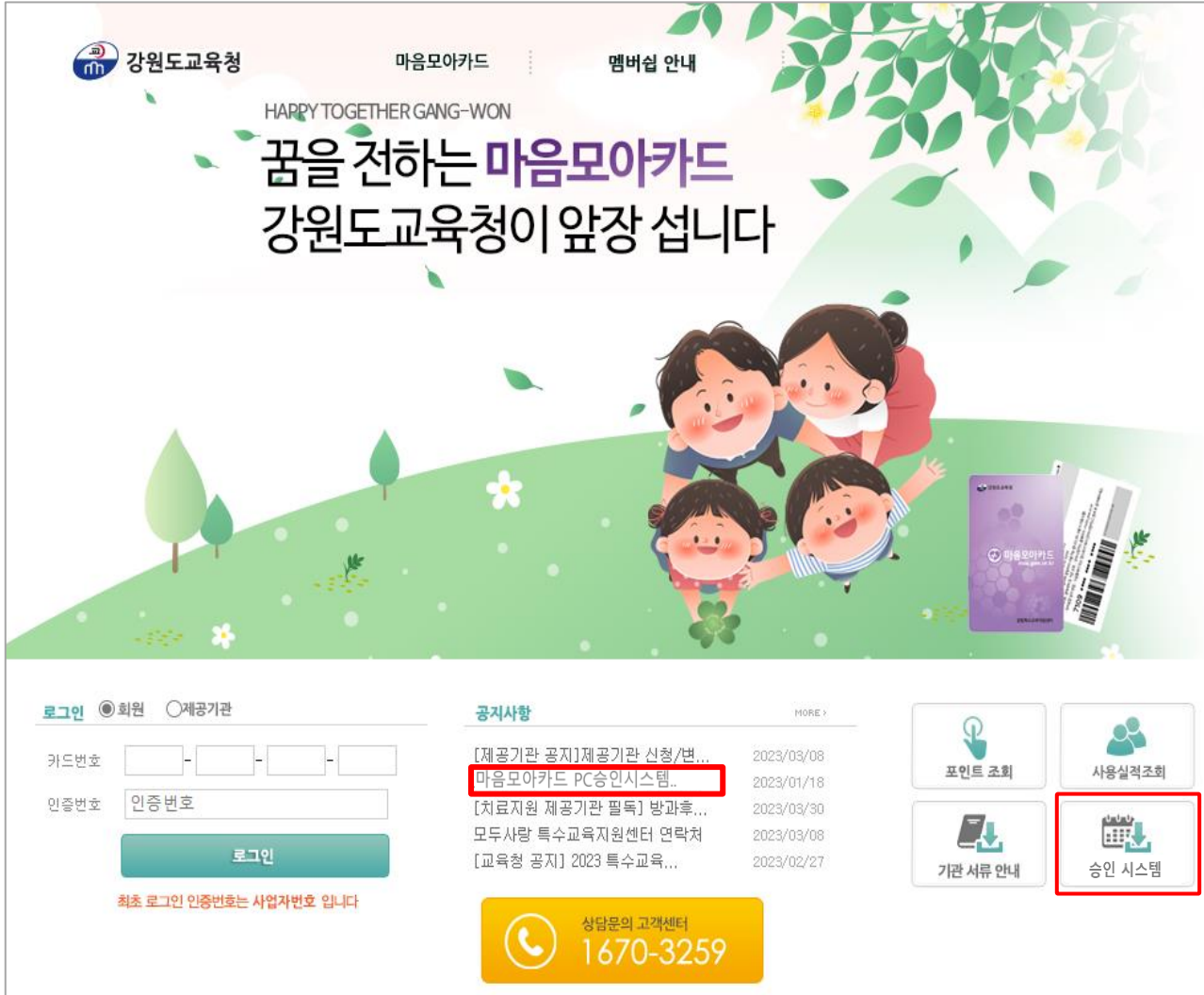
CONTENTS

설치	이용방법 - 결제	이용방법 - 잔액조회
1. 설치 4~9	1. 로그인 10	1. 잔액조회 17
	2. 승인 11~13	
	3. 승인 - 금액변경 14	
	4. 취소 15~16	



이 문서는 강원도교육청만을 위해 제작되었으며,
비밀정보, 저작권이나 관련 법령에 의하여 보호되는 정보를 포함할 수 있습니다.

이를 무단 보유, 제3자에게 공개, 배포, 복사 사용하는 것을 엄격히 금지합니다.



강원도교육청 마음모아카드 멤버십 안내

HAPPY TOGETHER GANG-WON

꿈을 전하는 **마음모아카드**
강원도교육청이 앞장 섭니다

로그인 ● 회원 ○ 제공기관

카드번호 - - -

인증번호

로그인

최초 로그인 인증번호는 사업자번호입니다

공지사항

공지사항	날짜
[제공기관 공지]제공기관 신청/변...	2023/03/08
마음모아카드 PC승인시스템..	2023/01/18
[치료지원 제공기관 필독] 방과후...	2023/03/30
모두사랑 특수교육지원센터 연락처	2023/03/08
[교육청 공지] 2023 특수교육...	2023/02/27

상담문의 고객센터
1670-3259

포인트 조회 사용실적조회

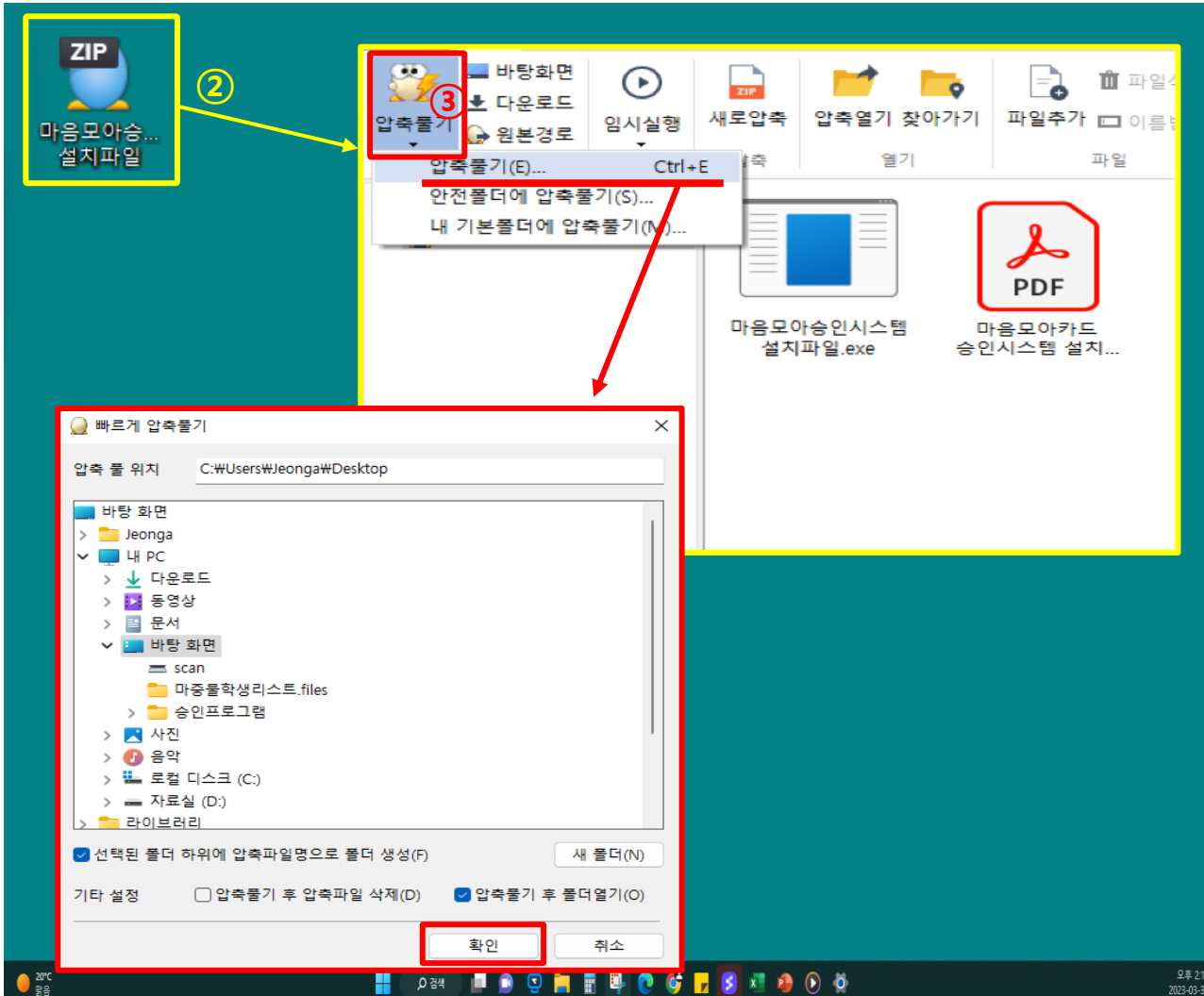
기관 서류 안내 **승인 시스템**

1. 설치

- ① 마음모아카드 홈페이지
오른쪽 하단 [승인시스템]아이콘을 클릭하여
설치파일을 바탕화면에 다운로드합니다.

※ 공지사항에서도 파일 확인 가능합니다.
[마음모아카드 PC승인시스템..]

마음모아 (구. 모두사랑) 홈페이지
<https://moa.gwe.or.kr>
<https://modu.gwe.or.kr>



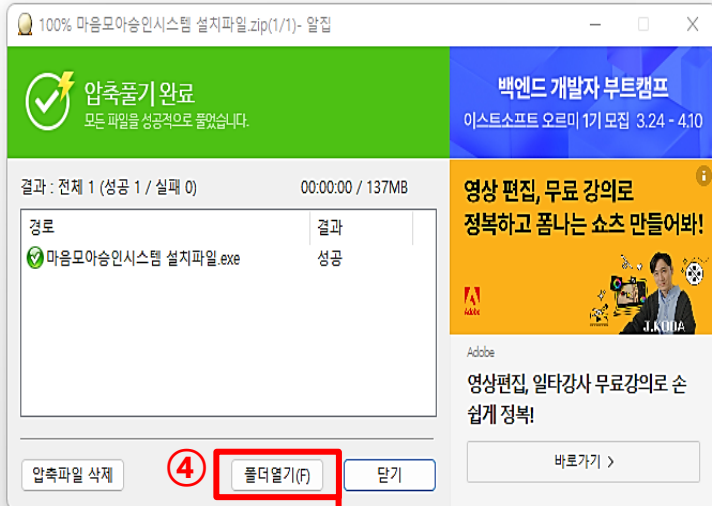
1. 설치

다운로드 받은 파일은 반드시 [압축해제] 해주시기 바랍니다.

② 바탕화면에 설치된 압축파일을 더블 클릭합니다.

③ 압축풀기를 합니다.

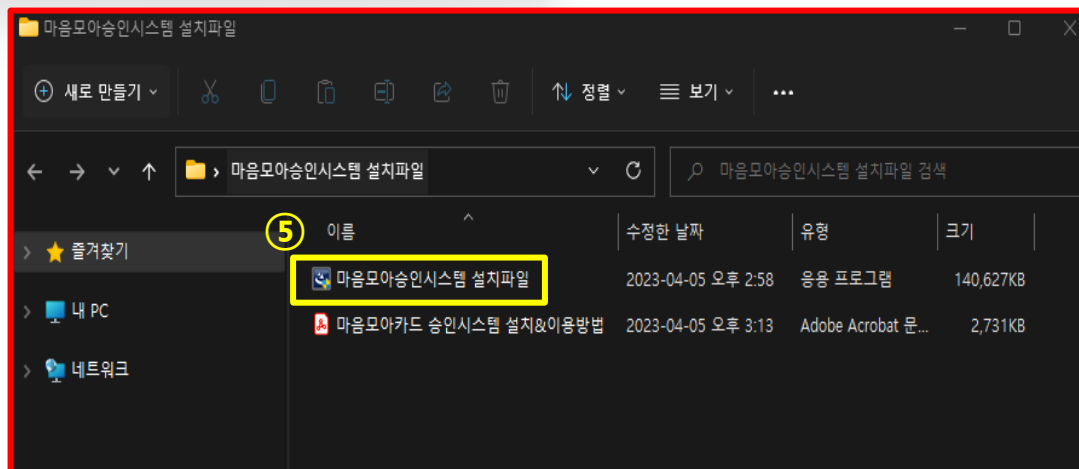
※ 기관마다 압축프로그램이 다르기 때문에 보유하고 있는 압축프로그램의 해지방법으로 진행해주시기 바랍니다.



④

폴더열기(F)

닫기



⑤

마음모아승인시스템 설치파일

수정한 날짜

2023-04-05 오후 2:58

유형

응용 프로그램

크기

140,627KB

마음모아카드 승인시스템 설치&이용방법

2023-04-05 오후 3:13

Adobe Acrobat 문...

2,731KB

1. 설치

④ 압축풀기가 완료되면 [폴더열기] 클릭합니다.

⑤ [마음모아승인시스템 설치파일]을 더블 클릭합니다.

※ 압축파일 위치 바꾸지 않고 바탕화면에 저장합니다.

※ [마음모아카드 승인시스템 설치&이용방법]은 사용 매뉴얼입니다.

Windows의 PC 보호

Microsoft Defender SmartScreen에서 인식할 수 없는 앱의 시작을 차단했습니다. 이 앱을 실행하면 PC가 위험에 노출될 수 있습니다.

추가 정보

Windows의 PC 보호

Microsoft Defender SmartScreen에서 인식할 수 없는 앱의 시작을 차단했습니다. 이 앱을 실행하면 PC가 위험에 노출될 수 있습니다.

앱: 마음모아승인시스템 설치파일.exe

게시자: 알 수 없는 게시자

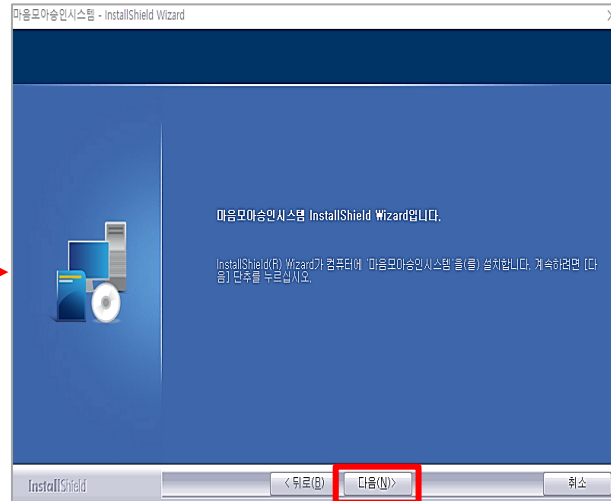
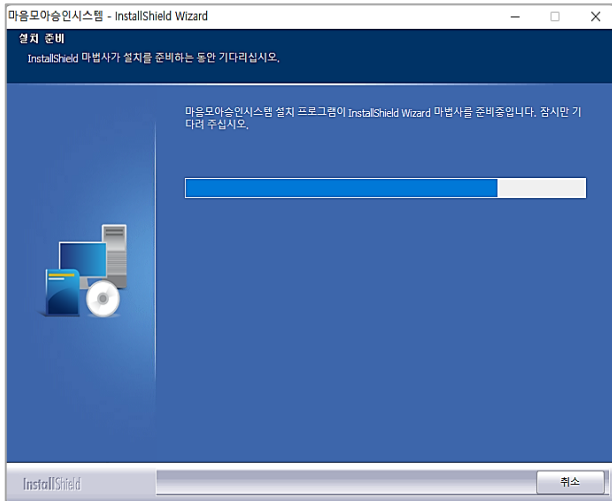
실행

실행 안 함

◆ 설치 - PC보호

※ [Windows의 PC보호] 창이 나올 경우
[추가 정보] 클릭 후 [실행]을 클릭합니다.

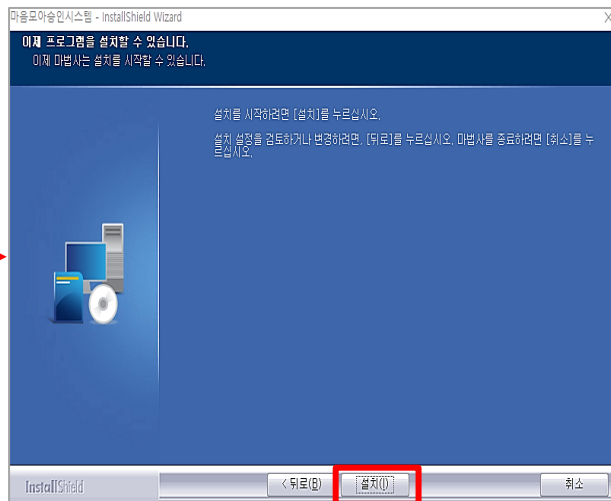
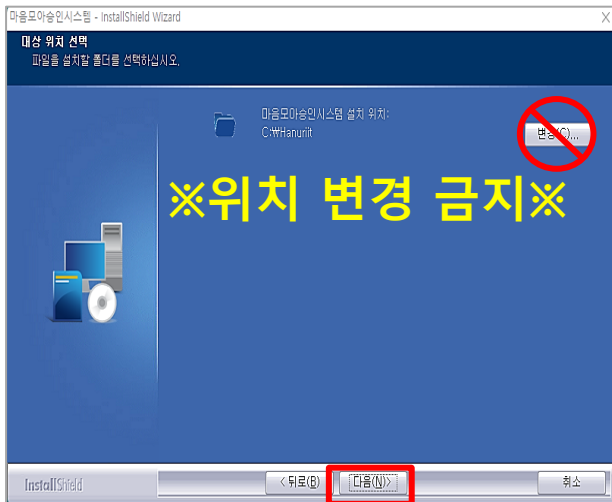
해당 화면이 나오지 않을 경우에는
계속 설치 진행해주시면 됩니다.



1. 설치

⑥ 설치 메시지가 나오는대로
[다음] → [다음] → [설치]를 클릭합니다.

※ 마음모아인증시스템 설치 위치는 변경하지
마시고 그대로 설치해주시기 바랍니다.





1. 설치

- ⑦ 승인시스템 설치가 완료되면 [완료]를 클릭합니다.
- ⑧ 바탕화면에 승인시스템 아이콘이 생성됩니다.





강원도교육청
마음모아 승인시스템

①

사업자번호 :

인증번호 :

로그인

시스템 문의사항은 1670-3259로 전화 바랍니다

Version: 30

1. 로그인

- ① 사업자번호와 인증번호 입력 후 로그인합니다.

※ 최초 로그인 인증번호는 사업자번호입니다.

보안을 위해 마음모아(구.모두사랑)카드 홈페이지에서 로그인 후 인증번호 변경해주시기 바랍니다.

강원도교육청
마음모아 승인시스템

요청항목

거래 구분	<input checked="" type="radio"/> 승인 <input type="radio"/> 취소 <input type="radio"/> 잔액조회
카드 입력 구분	카드리더기 ①
카드 번호	□□ - □□ - □□ - □□
지원 영역	□ (선택시, 제공인력&금액이 자동선택 됩니다)
제공 인력	□
금 액	□ (부세요) 변경사유 <input type="checkbox"/> 기타사유란 <input type="checkbox"/>
원거래 승인번호	□
원거래 승인일자	□

결과메세지

결제하기

프로그램이 정상적으로 실행되었습니다

홈페이지 | 로그아웃

2. 승인

- ① [카드리더기] 클릭 후
[카드를 읽어주세요] 메시지가 나온 상태에서
마그네틱 방향에 맞춰 카드를 리딩합니다.



강원도교육청
마음모아 승인시스템

요청항목

거래 구분	<input checked="" type="radio"/> 승인 <input type="radio"/> 취소 <input type="radio"/> 잔액조회	감각발달재활
카드 입력 구분	카드리더기	감각발달재활
카드 번호	7109 - 9020 - 3242 - 9885	물리치료
지원 영역	② 감각발달재활	치료지원(방과후)
③ 제공 인력	테스트	
금 액	50,000 원	금액 변경 (금액 변경 시, 변경사유를 입력해 주세요)
변경사유		
기타사유란		
원거래 승인번호	(취소거래시 입력)	
원거래 승인일자	(취소거래시 YYYYMMDD)	

결과메세지

카드정보조회가 정상처리 되었습니다.

학생이름 : 테스트0101
 학교명 : 테스트초등학교
 치료지원 월잔여금액 : 120,080
 방과후 월잔여금액 : 180,000

결제하기

홈페이지

로그아웃

2. 승인

※ 하단[결과메세지]에서 학생 정보와 잔액을 확인할 수 있습니다.

- 결제할 [지원 영역]을 선택합니다.
- 결제정보를 확인 후 [결제하기]를 클릭하면 결제가 완료됩니다.

강원도교육청
마음모아 승인시스템

요청항목

거래 구분	<input checked="" type="radio"/> 승인 <input type="radio"/> 취소 <input type="radio"/> 잔액조회
카드 입력 구분	카드리더기
카드 번호	7109 - 9020 - 3242 - 9885
지원 영역	감각발달재활 (선택시, 제공인력&금액이 자동선택 됩니다)
제공 인력	
금 액	
원거래 승인번호	(취소거래시 입력)
원거래 승인일자	(취소거래시 YYYYMMDD)

④ 결과메세지

승인요청이 정상처리 되었습니다
 승인번호 : 25450269
 학생이름 : 테스트0101
 학교명 : 테스트초등학교
 월지원금액 : 120,080
 월사용금액 : 50,000
 월잔여금액 : 70,080

결제하기

홈페이지

로그아웃

정상결제 되었습니다

영수증을 출력하시겠습니까?

예

아니요

2. 승인

- ④ [결과메세지]에서
결제정보와 잔액을 확인할 수 있습니다.
- ⑤ 영수증 출력이 필요하신 경우 [예]를
클릭하면 연결되어 있는 프린터로
출력됩니다.

※ 영수증출력을 누락하거나 추가로 출력이
필요한 경우 마음모아(구.모구사랑)카드
홈페이지 [거래내역 조회]메뉴에서
출력할 수 있습니다.

강원도교육청
마음모아 승인시스템

요청항목

거래 구분	<input checked="" type="radio"/> 승인 <input type="radio"/> 취소 <input type="radio"/> 잔액조회
카드 입력 구분	카드리더기
카드 번호	7109 - 9020 - 3242 - 9885
지원 영역	물리치료 (선택시, 제공인력&금액이 자동선택 됩니다)
제공 인력	test
금 액	② 2008 원 금액 변경 ① (금액 변경 시, 변경사유를 입력해 주세요)
변경사유	<input type="text" value="기타사유란"/> <ul style="list-style-type: none"> 1 : 월 잔액사용 후, 나머지 본인부담 결제 2 : 치료계획서 변경 치료단가 미반영(오기재) 3 : 이전 회차분(2회분) 동시결제 4 : 치료과목 2개 이상 동시결제 5 : 그룹수업 일시결제 6 : 교육청 승인 일시결제 7 : 방과후지원 치료비 결제 8 : 기타
원거래 승인번호	
원거래 승인일자	
결과메세지	카드정보조회가 정상처리 되었습니다. 학생이름 : 테스트0101 학교명 : 테스트초등학교 치료지원 월잔여금액 : 70,080 방과후 월잔여금액 : 180,000

변경사유 8 : 기타
기타사유란 사유를 입력해주세요.

홈페이지 로그인

3. 승인 - 금액변경

금액 변경 시 반드시 특수교육지원센터 문의 후 결제하시기 바랍니다.

단가 변경이 필요한 경우 계획서의 금액을 변경해주시기 바랍니다.

- ① 금액변경이 필요한 경우 [금액변경]을 클릭합니다.
- ② 금액을 입력합니다.
- ③ 변경사유를 선택 후 결제합니다.

※ [8 : 기타]
1~7중 사유가 없을 경우 [기타]를 선택 후 [기타사유란]에 직접 사유를 입력합니다.

요청항목

거래 구분	<input type="radio"/> 승인 <input checked="" type="radio"/> 취소 <input type="radio"/> 잔액
카드 입력 구분	<input checked="" type="radio"/> 카드리더기 <input type="radio"/> 현금
카드 번호	7109 - 9020 - 3242 - 9000
지원 영역	감각발달재활 (선택시, 제공인력&금액이 자동선택 됩니다)
제공 인력	테스트
금 액	50,000 원 <input type="button" value="금액 변경"/> (금액 변경 시, 변경사유를 입력해 주세요)
변경사유	<input type="text"/>
기타사유란	<input type="text"/>
원거래 승인번호	<input type="text"/> (취소거래시 입력)
원거래 승인일자	<input type="text"/> (취소거래시 YYYYMMDD)

결과메시지

카드정보조회가 정상처리 되었습니다.
 학생이름 : 테스트0101
 학교명 : 테스트초등학교
 치료지원 월잔여금액 : 70,080
 방과후 월잔여금액 : 180,000

4. 취소

- ① 거래구분 [취소]를 클릭합니다.
- ② [카드리더기] 클릭 후
[카드를 읽혀주세요] 메시지가 나온 상태로
MSR리더기에 카드를 리딩합니다.
- ③ 취소할 [지원영역]을 선택 후
[제공인력]과 [금액]을 확인합니다.
- ④ [원거래 승인번호]와 [원거래 승인일자]를
입력합니다.

※ 결제한 금액이 조회되는 금액과 다를 경우
[금액 변경]을 클릭하여 금액을 변경합니다.

※ 결제한 금액에서 분할취소는 불가능합니다.

※ [원거래승인번호]는 영수증 또는
마음모아(구.모두사랑)카드 홈페이지
[사용내역조회]메뉴에서 확인할 수 있습니다.

강원도교육청
maeummoa 승인시스템

요청항목

거래 구분	<input type="radio"/> 승인 <input checked="" type="radio"/> 취소 <input type="radio"/> 잔액조회
카드 입력 구분	카드리더기
카드 번호	7109 - 9020 - 3242 - 9885
지원 영역	각각방당재활 (선택시, 제공인력&금액이 자동선택 됩니다)
제공 인력	
금 액	
원거래 승인번호	25450269 (취소거래시 입력)
원거래 승인일자	20230405 (취소거래시 YYYYMMDD)

⑦ 정상결제 되었습니다
영수증을 출력하시겠습니까?

⑥ 결과메세지

취소요청이 정상처리 되었습니다

승인번호 : 25450269

학생이름 : 테스트0101

학교명 : 테스트초등학교

월 지원 금액 : 120,080

월 사용 금액 : 0

월 잔여 금액 : 120,080

⑤ 결제하기

4. 취소

- ⑤ [결제하기]를 클릭합니다.
- ⑥ 결과메세지에서 취소처리 상태, 학생정보, 잔액 등 확인이 가능합니다.
- ⑦ 영수증 출력이 필요하신 경우 [예]를 클릭하면 연결되어 있는 프린터로 출력됩니다.

※ 영수증출력을 누락하거나 추가로 출력이 필요한 경우 마음모아(구.모구사랑)카드 홈페이지 [사용실적 조회]메뉴에서 출력할 수 있습니다.

강원도교육청
마음모아 승인시스템

요청항목

거래 구분	<input type="radio"/> 승인 <input type="radio"/> 취소 <input checked="" type="radio"/> 잔액조회
카드 입력 구분	<input checked="" type="radio"/> 카드리더기
카드 번호	7109 - 9020 - 3242 - 9885
지원 영역	
제공 인력	
금 액	원 금
변경사유	
기타사유란	
원거래 승인번호	(취소거래시 입력)
원거래 승인일자	(취소거래시 YYYYMMDD)

③ 결과메세지

카드정보조회가 정상처리 되었습니다.
 학생이름 : 테스트0101
 학교명 : 테스트초등학교
 치료지원 월잔여금액 : 120,080
 방과후 월잔여금액 : 180,000

결제하기

홈페이지

로그아웃

1. 잔액조회

- ① 거래구분 [잔액조회]를 클릭합니다.
- ② [카드리더기] 클릭 후
[카드를 읽혀주세요] 메시지가 나온 상태로
MSR리더기에 카드를 리딩합니다.
- ③ 결과메세지에서 잔액을 확인할 수 있습니다.



감사합니다